

取扱説明書

軒天用物干金物

ホスクリーン®

SPI 型


このたびは本製品をお買い上げいただき、ありがとうございます。
ご使用前にこの説明書をよくお読みのうえ、安全に正しくお使いください。
お読みになった後は、大切に保管し、必要なときにお読みください。



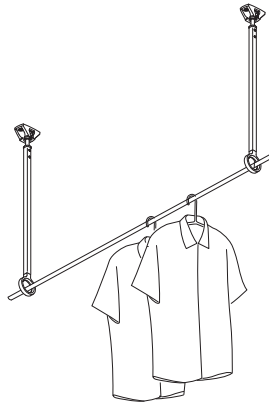
特長

- ・軒天空間を利用して洗濯物干しができます。
- ・本製品は、1本10kg、2本1組で20kg（物干し竿含む）まで掛けられます。
（上記は本製品の耐えられる重量です。物干し竿の耐荷重内でご使用ください。）
- ・ポールは本体から取外せます。

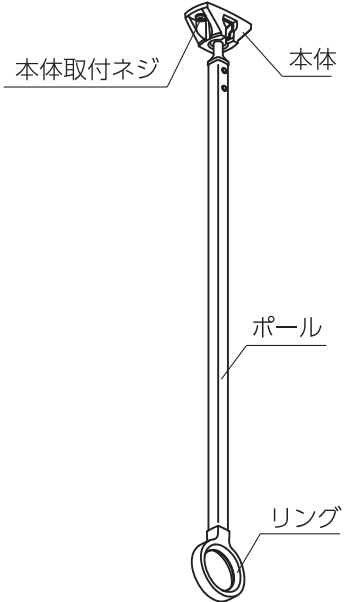
1本使用例



2本使用例



各部の名称



安全上の注意



警告

「取扱いを誤った場合、死亡または重傷を負うことが想定される内容。」です。

- 本製品は洗濯物干し以外には使用しない。（製品に無理な力がかかり、落下によるケガや破損の原因となります。）
- 次の物は絶対にかけない。
 - ・ 15kg を超える重量の物（15kg 以下であっても均等にかけ、勢いよくかけないでください。）
 - ・ 人が当たるとケガの恐れがある物・ランタンなどの火気のある物
 - ・ 割れ物、落下すると危険な物や生き物など（火災やケガ・破損の原因になります。）
- ぶら下がったり、手すりの代わりにするなど製品やかけた物に無理な力をかけない。
（ケガ・破損の原因となります。）
- 強風時はポールを本体から取外し、使用しない。
（製品や洗濯物の落下、製品破損の原因となります。）
- 製品に対し、横方向や竿の左右に逆方向の無理な力をかけない。（ケガや破損の原因となります。）
- 製品を故意に揺らすなどの無理な力をかけない。（ケガや破損の原因となります。）
- 取外したポールは、落下の危険があるところや幼児の手の届くところに保管しない。
（ベランダから落下したり、振り回したりするとケガや破損の原因となります。）
- 洗濯物をかけたままポールの着脱をしない。
（製品や洗濯物の落下、製品破損の原因となります。）
- 製品に以下の事象が発生した場合は直ちに使用を中止して、新しいものと交換する。
 - ・ 製品のヒビ、欠け。・ 組立てネジ、ピンの緩みやガタつき。
 - ・ ポール先端の摩耗、ポールが曲がるなどの変形。・ 著しい腐食の発生。



禁止



注意

「取扱いを誤った場合、傷害を負うこと又は物的損害の発生が想定される内容。」です。



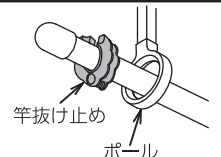
禁止

- 製品を分解、改造しない。（製品破損の原因となります。）



必ず守る

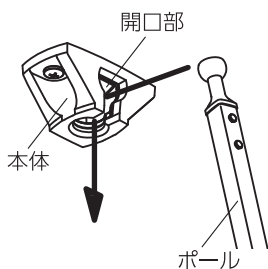
- 竿落下防止のため、市販の竿抜け止めなどを使用する。（必ず竿の左右1個ずつ取付けてください。）
- 金属などの硬質な物との接触到に注意する。（塗装が剥がれる原因となります。）
- 操作するときは周囲に人や物がないことを確認する。（ケガや破損の原因となります。）



使い方

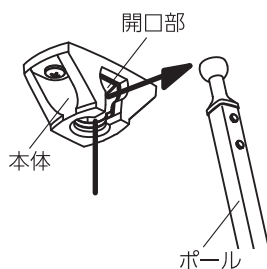
ポールに竿、洗濯物など物がかかっていない状態でポールの取付け、取外しをしてください。
(物がかかった状態でポールを操作すると、落下の恐れがあります。)

【ポールを取付ける場合】



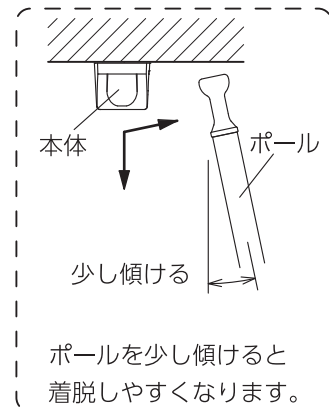
ポール先端を本体側面の開口部に入れて、下げます。

【ポールを取外す場合】



ポールを持ち上げ、上へ押し当てて本体側面の開口部から外します。

※取外しの際は、必ずゆっくりと取外してください。
(取外した延長線上のものに当たる恐れがあります。)



着脱操作の動画はコチラ

お手入れ

- ・長期にわたってご使用いただくために、定期的なお手入れをしてください。
- ・特に塩害を受ける地域では、こまめにお手入れをしてください。

※高所での作業は転落など、十分ご注意ください。







■ 汚れが軽いとき

- ① 柔らかい布で水拭きしてください。
- ② 乾拭きしてください。

■ 汚れがひどいとき

- ① 中性洗剤を含ませた柔らかい布で拭いてください。
- ② 洗剤が残らないように水拭きしてください。
- ③ 乾拭きしてください。

使用できる洗剤・用具

使用できます	使用できません
 柔らかい布	 ブラシ
 中性洗剤	 シンナーなどの溶剤
	 研磨剤
	 中性洗剤以外の洗剤や薬品

※お手入れの際には、上表左側のものご使用ください。
これ以外のものを使用すると、損傷の原因となります。

メンテナンス

- ・安全にご使用いただくために、定期的な点検をお願いします。

※高所での作業は十分ご注意ください。

※塩害地域では製品の腐蝕が進行しやすくなります。

※製品にヒビや欠けが発生した場合は直ちに使用を中止して施工会社や管理会社へご相談ください。

■ 本体の取付けがゆるんだり、ぐらつくとき

すぐに使用を中止し、ポールを取外してから本体取付ネジ4本を締め直してください。

※締め直してもネジが空回りする場合は、すぐに使用を中止してください。

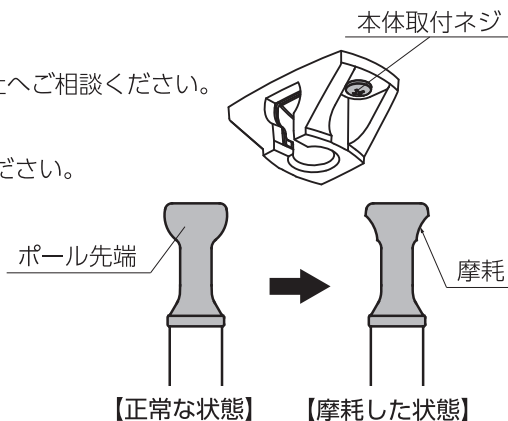
そのまま使用し続けると落下の恐れがあります。

■ ポールの先端が摩耗したとき

すぐに使用を中止し、本体・ポールを新しいものへ交換してください。

※そのまま使用し続けると落下の恐れがあります。

※本体を取外し再度取付ける場合は、ネジ位置をずらして取付けるなどの処置が必要です。施工会社や管理会社へご相談ください。



仕様

■ 材質

本体 : アルミダイカスト (塗装仕上)
ポリアセタール

ポール : アルミ押出型材 (アルマイト + 塗装)
アルミダイカスト (塗装仕上)

ネジ類 : ステンレス

■ 製品全長

6.5サイズ : 650mm
8.5サイズ : 850mm

■ 製品重量 (1本当たり)

6.5サイズ : 約 310g
8.5サイズ : 約 370g

株式会社 川口技研

〒333-0844 埼玉県川口市上青木 1-14-41 TEL 048-255-5411 FAX 048-255-8228 <https://www.kawaguchigiken.co.jp/>